

Manuál ke grantovému programu organizace Člověk v tísni

Povodně 2024: Program pro nové úsporné vytápění

Organizace Člověk v tísni připravila grantový program pro obnovu vytápění domácností ve všech obcích ORP Jeseník, ORP Krnov a ORP Bruntál zasažených povodněmi v září roku 2024. Program byl vytvořen v systému Grantys od Nadace Partnerství, dostupný z internetové adresy nap.grantys.cz. Maximální podpora pro jednotlivou grantovou žádost může být až 70 000 Kč. Čím environmentálně šetrnější obnovu vytápění zvolíte, tím větší podporu můžete získat. Postupujte podle tohoto manuálu, pole označená hvězdičkou jsou povinná. Před odesláním se k žádosti můžete neomezeně často vracet a upravovat ji. Žádosti budou vyřizovány průběžně. Pokud si nevíte rady, obraťte se na pracovníky Člověka v tísni na e-mailu grantys.kotle@clovekv tisni.cz.

Grantový program financuje: zpětné proplácení nákladů na koupi a instalaci úsporných kotlů na tuhá biopaliva, plyn či elektřinu a související technologie; zpětné proplácení nákladů na vybudování systémů vytápění pomocí tepelných čerpadel, případně v kombinaci se solárními systémy. Pokud ještě nemáte opravu otopného systému dokončenu, v části *Informace o vytápění* zaškrtněte příslušné pole *Nemám opraveno* (viz níže), uložte, a dále již nevyplňujte. Projekt se uloží jako rozpracovaný. Můžete se pak k žádosti vrátit později, doplnit ji a odeslat ji až po dokončení výměny topného systému.

1. **REGISTRACE ŽADATELE** – Zadejte své jméno a příjmení, e-mail a zvolte si heslo. E-mail a heslo jsou důležité přihlašovací údaje, si zaznamenejte pro pozdější použití.

GRANTYS PŘIHLÁŠENÍ

Menu

- Přihlásit se
- Vytvořit účet**

partnerství nadace

Vytvořit nový účet

Jméno *

Příjmení *

E-mailová adresa *

Heslo *

Heslo (Znovu) *

Nadace Partnerství, sídlem Údolní 33, 602 00 Brno zpracovává vaše osobní data v souladu s příslušnými právními předpisy.
Více informací o zpracování, včetně vašich práv, naleznete v dokumentu [Zásady zpracování osobních údajů](#).

2. **PŘIHLÁŠENÍ ŽADATELE** – Přihlaste se opětovným zadáním hesla.

GRANTYS PŘIHLÁŠENÍ

Menu

- Přihlásit se
- Vytvořit účet**

partnerství nadace

Přihlášení

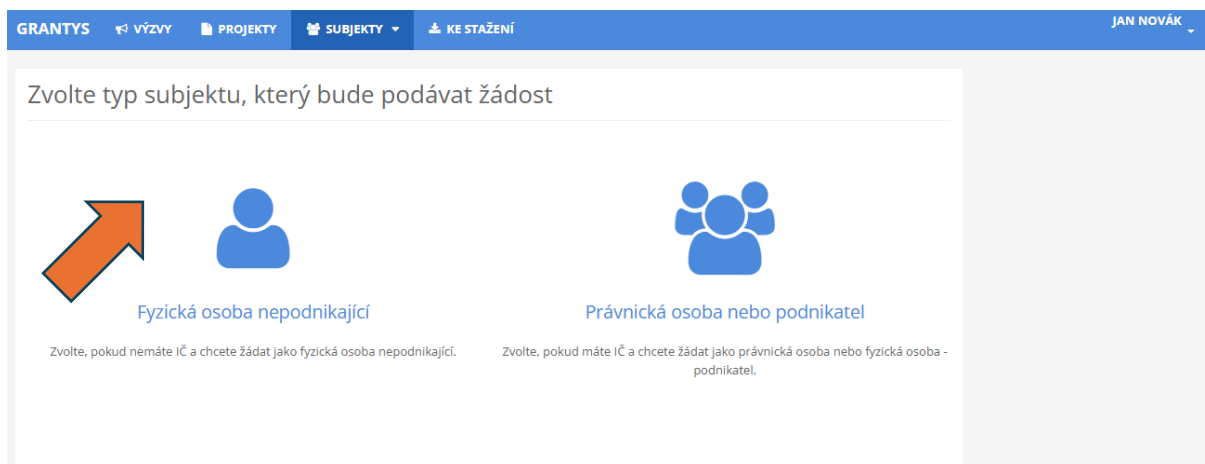
E-mailová adresa *

Heslo *

[Zapomněli jste své heslo?](#)

Nadace Partnerství, sídlem Údolní 33, 602 00 Brno zpracovává vaše osobní data v souladu s příslušnými právními předpisy.
Více informací o zpracování, včetně vašich práv, naleznete v dokumentu [Zásady zpracování osobních údajů](#).

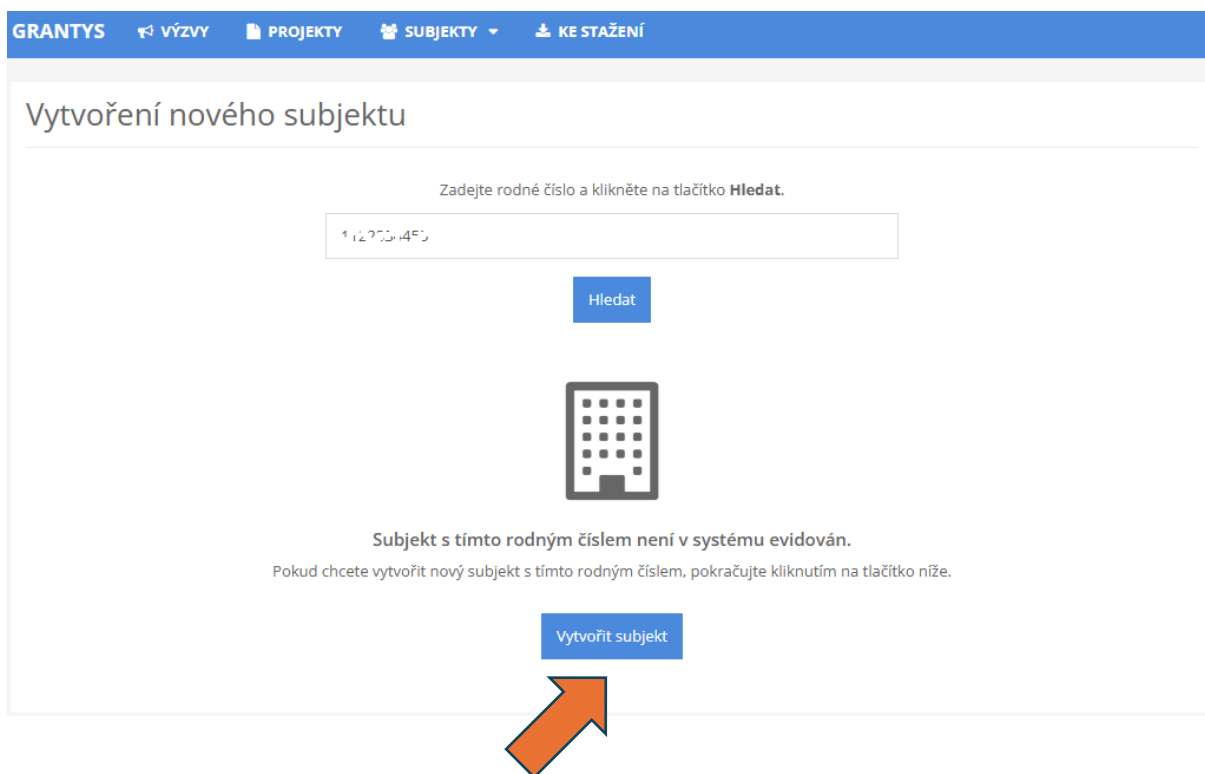
3. TYP SUBJEKTU – Zvolte Fyzická osoba nepodnikající.



The screenshot shows the 'SUBJEKTY' menu in the GRANTYS system. The user is logged in as 'JAN NOVÁK'. The main heading is 'Zvolte typ subjektu, který bude podávat žádost'. There are two options:

- Fyzická osoba nepodnikající**: Indicated by an orange arrow. Description: 'Zvolte, pokud nemáte IČ a chcete žádat jako fyzická osoba nepodnikající.'
- Právnícká osoba nebo podnikatel**: Description: 'Zvolte, pokud máte IČ a chcete žádat jako právnická osoba nebo fyzická osoba - podnikatel.'

4. VYTVOŘENÍ NOVÉHO SUBJEKTU – Zadejte své desetimístné rodné číslo bez lomítka (pokud máte jen devítimístné rodné číslo, na konci zadejte nulu) a vytvořte nový subjekt.



The screenshot shows the 'Vytvoření nového subjektu' form in the GRANTYS system. The user is logged in as 'JAN NOVÁK'. The main heading is 'Vytvoření nového subjektu'. The form contains a text input field with the value '112705455', a 'Hledat' button, and a 'Vytvořit subjekt' button. An orange arrow points to the 'Vytvořit subjekt' button.

Zadejte rodné číslo a klikněte na tlačítko **Hledat**.

112705455

Hledat

Subjekt s tímto rodným číslem není v systému evidován.
Pokud chcete vytvořit nový subjekt s tímto rodným číslem, pokračujte kliknutím na tlačítko níže.

Vytvořit subjekt

5. **ÚDAJE O NOVÉM SUBJEKTU** – Zadejte ulici a číslo popisné/orientační Vaší trvalé adresy. Do pole *Město/PSČ* začněte psát název obce či PSČ, po vyjetí rozbalovacího seznamu vyberte z nabídky správné. Potvrďte tlačítkem *Vytvořit subjekt*

GRANTYS [VÝZVY](#) [PROJEKTY](#) [SUBJEKTY](#) [KE STAŽENÍ](#)

Vytvoření nového subjektu

Jméno a příjmení *

Rodné číslo *

Adresa subjektu

Ulice *

Město / PSČ *

Doplňující informace

Datová schránka

Webová adresa

Charakteristika subjektu

Upravte text, maximálně 1024 znaků.



6. **MŮJ SUBJEKT** – Můžete uvést Vaši datovou schránku, web či jinou charakteristiku (položky jsou nepovinné). Potvrďte tlačítkem *Uložit změny*.

The screenshot shows the 'Můj subjekt' (My Subject) form in the GRANTYS application. The form is titled 'Můj subjekt' and is located in the 'SUBJEKTY' section. The left sidebar contains a 'Menu' with the following items: 'Základní informace', 'Bankovní účty', 'Lidé v subjektu', 'Soubory', and 'Požadavky jiných osob'. The 'Bankovní účty' item is highlighted with an orange arrow. The main form area contains the following fields: 'Jméno a příjmení *' (filled with 'Jan Novák'), 'Rodné číslo *' (filled with '1111111111'), 'Datová schránka', 'Webová adresa', and 'Charakteristika subjektu'. Below the form is a blue button labeled 'Uložit změny', which is also pointed to by an orange arrow.

7. **BANKOVNÍ ÚČET** – Máte-li účet v bance, vyberte vlevo *Bankovní účet* a zadejte údaje o účtu zde (vlože předčíslí a číslo účtu, vyberte banku, jako měnu zvolte české koruny). Pokud účet nemáte, nevyplňujte.

The screenshot shows the 'Bankovní účty' (Bank Accounts) form in the GRANTYS application. The form is titled 'Bankovní účty' and is located in the 'SUBJEKTY' section. The left sidebar contains a 'Menu' with the following items: 'Základní informace', 'Bankovní účty', 'Lidé v subjektu', 'Soubory', and 'Požadavky jiných osob'. The 'Bankovní účty' item is highlighted with an orange arrow. The main form area contains the following fields: 'Předčíslí', 'Číslo účtu *' (filled with '1234567890'), 'iban', 'Banka *', and 'Měna *'. A dropdown menu is open for the 'Měna *' field, showing a list of banks and currencies. The '0800, Česká spořitelna, a.s.' option is selected. The dropdown menu also shows other options: '0100, Komerční banka, a.s.', '0300, Československá obchodní banka, a.s.', '0600, MONETA Money Bank, a.s.', '0710, Česká národní banka', '2010, Fio banka, a.s.', '2020, Bank of Tokyo-Mitsubishi UFJ (Holland) N.V. Pragi', and '2030, AKCENTA, spořitelna a úvěrní družstvo'.

8. **ADRESY** – Vyberte vlevo *Adresy* a dle potřeby upravte adresu, např. změnit kontaktní na doručovací, a uložte.

Menu

- Základní informace
- Bankovní účty
- Adresy**
- Lidé v subjektu
- Soubory
- Požadavky jiných osob

Adresy subjektu

Přidat adresu

Akce

- upravit

Zobrazují 1 z 1 záznamů

Typ adresy * Kontaktní

Ulice * Nádražní 288/1

Město / PSČ * Jeseník, Jeseník, 79001

Zavřít Uložit

9. **LIDÉ V SUBJEKTU** – Vyberte vlevo *Lidé v subjektu*, zvolte *Upravit* a doplňte *telefonní kontakt* (uvedte devět číslic, bez předvolby +420) a další údaje. Zadání telefonního kontaktu nám usnadní vzájemnou komunikaci. Uložte.

Menu

- Základní informace
- Bankovní účty
- Adresy
- Lidé v subjektu**
- Soubory
- Požadavky jiných osob

Lidé v subjektu

Akce

Příjmení

Jméno

Email

Tel. kontakt

upravit

Novák Jan jan.novak@email.cz

1 až 1 z celkem 1 záznamů

Předchozí 1 Další

GRANTYS VÝZVY PROJEKTY SUBJEKTY KE STAŽENÍ

Menu

- Základní informace
- Bankovní účty
- Adresy
- Lidé v subjektu**
- Soubory
- Požadavky jiných osob

Lidé v subjektu - Jan Novák

Další údaje si daná osoba může doplnit v nastaveních účtu.

Tituly před jménem

Jméno Jan

Příjmení Novák

Tituly za jménem

Pracovní pozice

E-mailová adresa jan.novak.jesenik@seznam.cz

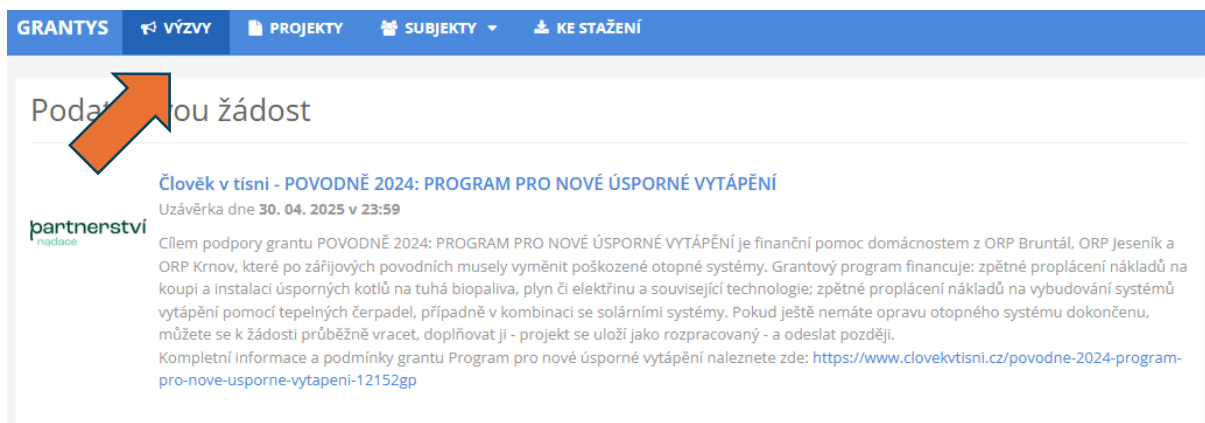
Telefonní kontakt

E-mailová adresa jan.novak.jesenik@seznam.cz

Kontaktní adresa Vyberte adresu...

Uložit

10. **VÝBĚR GRANTOVÉ VÝZVY** – Klikněte v horní liště na Výzvy a vyberte program **Člověk v tísni – Povodně 2024: program pro nové úsporné vytápění**.



The screenshot shows the top navigation bar of the GRANTYS website with the following items: GRANTYS, VÝZVY (highlighted with an orange arrow), PROJEKTY, SUBJEKTY, and KE STAŽENÍ. Below the navigation bar, the page title is 'Podat žádost'. The main content area features a call to action for the grant program 'Člověk v tísni - POVODNĚ 2024: PROGRAM PRO NOVÉ ÚSPORNÉ VYTÁPĚNÍ'. The call to action includes the text 'Uzávěrka dne 30. 04. 2025 v 23:59' and a description of the grant's purpose: 'Cílem podpory grantu POVODNĚ 2024: PROGRAM PRO NOVÉ ÚSPORNÉ VYTÁPĚNÍ je finanční pomoc domácnostem z ORP Bruntál, ORP Jeseník a ORP Krnov, které po zářijových povodních musely vyměnit poškozené otopné systémy. Grantový program financuje: zpětné proplácení nákladů na koupi a instalaci úsporných kotlů na tuhá biopaliva, plyn či elektřinu a související technologie; zpětné proplácení nákladů na vybudování systémů vytápění pomocí tepelných čerpadel, případně v kombinaci se solárními systémy. Pokud ještě nemáte opravu otopného systému dokončenu, můžete se k žádosti průběžně vracet, doplňovat ji - projekt se uloží jako rozpracovaný - a odeslat později. Kompletní informace a podmínky grantu Program pro nové úsporné vytápění naleznete zde: <https://www.clovektisni.cz/povodne-2024-program-pro-nove-usporne-vytapeni-12152gp>

11. ÚVODNÍ ÚDAJE NOVÉ ŽÁDOSTI – Vymyslete jednoduchý název, vyberte sebe jako kontaktní osobu a vložte bankovní účet (pokud máte). Uveďte datum zahájení a ukončení (i předpokládané) a uveďte místo realizace. Uložte.

Nová žádost

[Pokyny k vyplnění žádosti](#)

Cílem podpory grantu POVODNĚ 2024: PROGRAM PRO NOVÉ ÚSPORNÉ VYTÁPĚNÍ je finanční pomoc domácnostem z ORP Bruntál (<https://mapy.cz/s/hogokarupo>), ORP Jeseník (<https://mapy.cz/s/kuzakoseco>) a ORP Krnov (<https://mapy.cz/s/nomuzunafo>), které po zářijových povodních musely vyměnit poškozené otopné systémy. Grantový program financuje: zpětné proplácení nákladů na koupi a instalaci úsporných kotlů na tuhá biopaliva, plyn či elektřinu a související technologie; zpětné proplácení nákladů na vybudování systémů vytápění pomocí tepelných čerpadel, případně v kombinaci se solárními systémy. Pokud ještě nemáte opravu otopného systému dokončenu, můžete se k žádosti průběžně vracet, doplňovat ji - projekt se uloží jako rozpracovaný - a odeslat později.

Kompletní informace a podmínky grantu Program pro nové úsporné vytápění naleznete zde:

<https://www.clovekvtisni.cz/povodne-2024-program-pro-nove-usporne-vytapeni-12152gp>.

Pokud jste po zářijových povodních byli v kontaktu s pracovníky Člověka v tísni, uvádějte prosím v tomto formuláři stejné kontaktní údaje, jako při úvodním monitoringu. Děkujeme.

Informace

Název projektu *	<input type="text" value="Výměna kotle - Novákovi, Jeseník"/>
Kontaktní osoba *	<input type="text" value="Novák, Jan"/> ▼ <small>Osoba odpovědná za realizaci projektu</small>
E-mailová adresa	<input type="text" value="jan.novak.jesenik@seznam.cz"/>
Telefonní kontakt	<input type="text" value="777888999"/>
Zaměření *	<input type="text" value="Povodně 2024: Program pro nové úsporné vytápění"/> ▼ <small>Zaměření zvolte při založení projektu, později není možné zaměření projektu změnit.</small>
Výzva	<input type="text" value="Člověk v tísni - POVODNĚ 2024: PROGRAM PRO NOVÉ ÚSPORNÉ VYTÁPĚNÍ"/>

Bankovní účet	1234567890, Česká spořitelna, a.s. ▼
	Přidat nový účet
Projektový e-mail *	jan.novak.jesenik@seznam.cz
Datum zahájení *	16. 9. 2024
	Upravte podle předpokládaného termínu zahájení realizace projektu.
Datum ukončení *	15. 12. 2024
	Upravte podle předpokládaného termínu ukončení realizace projektu. Projekt může trvat max. 8 měsíců a musí být realizován mezi 16. 9. 2024 do 30. 4. 2025
Místo realizace *	Jeseník, Jeseník, 79001 ▼
	Obec a katastrální území, které odpovídají místu realizace projektu, nebo ho co nejlépe reprezentují. Napište buď PSČ, nebo název obce (ne obojí) a poté vyberte místo ze seznamu.

[Uložit žádost](#)

12. ZÁKLADNÍ INFORMACE – Zkontrolujte vyplnění polí v sekci *Základní informace*.

Menu

Základní informace

Rozšiřující informace

Rozpočet

Soubory

Zprávy

Události

Historie

Uložit změny

Průběžně si žádost ukládejte.

Odeslat ke schválení

Vyplnění povinných polí: 25 %

partnerství
nadace

Základní informace

Pokyny k vyplnění žádosti

Cílem podpory grantu POVODNĚ 2024: PROGRAM PRO NOVÉ ÚSPORNÉ VYTÁPĚNÍ je finanční pomoc domácnostem z ORP Bruntál (<https://mapy.cz/s/hogokarupo>), ORP Jeseník (<https://mapy.cz/s/kuzakoseco>) a ORP Krnov (<https://mapy.cz/s/nomuzunaf0>), které po zářijových povodních musely vyměnit poškozené otopné systémy. Grantový program financuje: zpětné proplácení nákladů na koupi a instalaci úsporných kotlů na tuhá biopaliva, plyn či elektřinu a související technologie; zpětné proplácení nákladů na vybudování systémů vytápění pomocí tepelných čerpadel, případně v kombinaci se solárními systémy. Pokud ještě nemáte opravu otopného systému dokončenu, můžete se k žádosti průběžně vracet, doplňovat ji - projekt se uloží jako rozpracovaný - a odeslat později.

Kompletní informace a podmínky grantu Program pro nové úsporné vytápění naleznete zde:

<https://www.clovektivisni.cz/povodne-2024-program-pro-nove-usporne-vytapeni-12152gp>.

Pokud jste po zářijových povodních byli v kontaktu s pracovníky Člověka v tísni, uvádějte prosím v tomto formuláři stejné kontaktní údaje, jako při úvodním monitoringu. Děkujeme.

Informace

Název projektu * Výměna kotle - Novákov, Jeseník

Kontaktní osoba * Novák, Jan

Osoba odpovědná za realizaci projektu

E-mailová adresa jan.novak.jesenik@seznam.cz

Telefonní kontakt 777888999

Zaměření Povodně 2024: Program pro nové úsporné vytápění

Výzva Člověk v tísni - POVODNĚ 2024: PROGRAM PRO NOVÉ ÚSPORNÉ VYTÁPĚNÍ

Bankovní účet 1234567890, Česká spořitelna, a.s.

Přidat nový účet

Projektový e-mail * jan.novak.jesenik@seznam.cz

Datum zahájení * 16. 9. 2024

Upravte podle předpokládaného termínu zahájení realizace projektu.

Datum ukončení * 15. 12. 2024

Upravte podle předpokládaného termínu ukončení realizace projektu. Projekt může trvat max. 8 měsíců a musí být realizován mezi 16. 9. 2024 do 30. 4. 2025

Místo realizace * Jeseník, Jeseník, 79001

Obec a katastrální území, které odpovídají místu realizace projektu, nebo ho co nejlépe reprezentují. Napište buď PSČ, nebo název obce (ne obojí) a poté vyberte místo na seznamu.

13. ROZŠIŘUJÍCÍ INFORMACE

DOPLŇUJÍCÍ INFORMACE O ŽADATELI – Klikněte vlevo na *Rozšiřující informace* a vyplňte jméno a příjmení. Zaškrtněte políčka níže, jestliže s Vámi v minulosti již Člověk v tísni jednal, a pokud jste od něj obdrželi jinou finanční podporu (pokud ano, nediskvalifikuje Vás to pro tuto výzvu, ale ulehčí nám to práci při párování informací). Uveďte datum narození.

Výměna kotle - Novákovi, Jeseník - rozšiřující informace

Doplňující informace o žadateli

Příjmení * Jan
124

Křestní jméno (jména) * Novák
122

Pracovník Člověka v tísni se mnou provedl rozhovor a nafotil stav nemovitosti

Dostal jsem finanční podporu od Člověka v tísni

Datum narození žadatele * 4.7.1977
4
Uveďte datum narození v běžném formátu, například 4. 7. 1977

Vypište přesné údaje o adrese zasažené nemovitosti a Vaší trvalé adrese. Pokud jsou adresy shodné, přesto je obě vypište.

Poškozená nemovitost

Poškozená nemovitost - ulice Mlýnská
120

Poškozená nemovitost - číslo popisné/orientační 123/45
25

Poškozená nemovitost (obydlený rekreační objekt) - číslo evidenční
31

Poškozená nemovitost - obec Jeseník - Bukovice
45

Poškozená nemovitost - PSČ 79001
0
PSČ vložte bez mezery, například 79316

Trvalé bydliště žadatele

Trvalé bydliště - ulice Nádražní
119

Trvalé bydliště - číslo popisné/orientační 288/1
26

Trvalé bydliště (obydlený rekreační objekt) - číslo evidenční
31

Trvalé bydliště - obec Jeseník
56

Trvalé bydliště - PSČ 79001
0

Uvedte vztah žadatele k poškozené nemovitosti a případně upřesněte v poznámce níže (například syn majitele, vnuk).

Vztah žadatele k nemovitosti *

Vztah žadatele - upřesnění

- Majitel/ka
- Spolumajitel/ka
- Člen/ka domácnosti majitele/ky
- Jiný

Upravte text, maximálně 511 znaků.
Pokud žadatelem není majitel, vysvětlete vztah k majiteli zde

Vyplňte Váš český mobilní telefonní kontakt, bez předvolby +420.

Mobilní telefon *

0
národní předvolbu +420 neuvádějte, vložte 9 číslic bez mezer, například 776321654

Pokud nemáte bankovní účet, zaškrtněte příslušné políčko.

V případě, že Vámi uvedený bankovní účet je založený na jinou osobu, napište detaily do poznámky (např. účet veden na manželku – Jana Nováková). Pokud je Váš, nevyplňujte nic.

Bankovní účet nemám, chci vyplatit šekem

Informace k bankovnímu účtu

Upravte text, maximálně 511 znaků.
Pokud vlastníkem účtu uvedeného v žádosti není žadatel, uveďte jméno a příjmení a vztah k žadateli.

Rozkliknutím pole *Prohlášení k insolvenční/exekuci* vyberte příslušnou odpověď. Nebojte, i případná insolvence či exekuce Vás nediskvalifikuje z možnosti čerpání podpory z této grantové výzvy, ovlivní to pouze způsob výplaty grantového příspěvku (namísto na účet budete vyplaceni šekem).

Prohlášení k insolvenční/exekuci *

- Jsem v exekuci
- Jsem v insolvenční
- Někdo z mé domácnosti je v exekuci/insolvenční
- Nikdo z mé domácnosti není v exekuci/insolvenční

Tato informace není vylučující ze žádosti o grant, ale ovlivní způsob, jakým budeme pohlížet na způsob výplaty, aby nedošlo k jejich okamžitému zabavení exekutorem apod. Je tedy pro nás důležité, abyste zde byli upřímní a svou situaci zde pravdivě popsali.

INFORMACE O VYTÁPĚNÍ – Uvedte aktuální situaci systému vytápění v zasažené nemovitosti (můžete zaškrtnout více políček), případně upřesněte v poznámce níže. Vše můžete průběžně měnit v průběhu rozepsané žádosti před jejím odesláním. V případě, že ještě nový otopný systém nemáte nainstalovaný (zaškrtněte hodící se pole *Nemám opraveno*), žádost uložte a vraťte se k ní po dokončení instalace.

Pokud žádáte o finance na obnovu vytápění i jinde, upřesněte v poznámce.

Informace o vytápění

Aktuální situace * Mám opraveno
 Nemám opraveno - v procesu opravy
 Nemám opraveno - potřebuji pomoci s výběrem firmy/technologie
 Nemám opraveno - čekám na vyschnutí nemovitosti
 Nemám opraveno - chybí mi finance na pořízení technologie
 Nemám opraveno - jiný důvod

Pokud ještě nemáte výměnu otopného systému za nový dokončenu, ke grantové žádosti se průběžně vracíte. Můžete ji postupně doplňovat a ukládat změny. Odešlete ji, až budete mít všechny požadované dokumenty nahrány do systému. Grant je určen pro zpětné financování Vašeho projektu výměny kotle.

Jiný důvod - upřesnění

Upravte text, maximálně 255 znaků.
Pokud jste uvedl/a "jiný důvod", vysvětlete zde.

Žádal jsem (žádám) také jinde na obnovu systému vytápění? *

Žádal/a jste a dostal/a peníze na obnovu topného systému i od někoho jiného (např. pojišťovny, jiné neziskovky, Mimořádnou okamžitou pomoc atd).

Žádost jinde - upřesnění

Upravte text, maximálně 255 znaků.
Pokud jste uvedl/a "ano", upřesněte, od koho a kolik jste dostal/a, resp. žádal/a.

Uveďte typ paliva původního kotle a jeho emisní třídu. Pokud ji neznáte, vyberte možnost *Nevím*. Níže můžete doplnit případné poznámky.

Původní kotel - typ *	<div><p>Uhlí</p><p>Plyn</p><p>Elektřina</p><p>Topný olej</p><p>Tuhé biopalivo (dřevo/pelety/brikety)</p><p>Jiné - v poznámce popište</p></div> <div>Vyberte možnost..</div>
Původní kotel - typ *	<div><p>1</p><p>2</p><p>3</p><p>4</p><p>5</p><p>Nevím</p></div> <div>Vyberte možnost..</div>
Původní kotel - emisní třída *	<div>Vyberte možnost..</div>
Původní kotel - poznámky a doplnění	<div><p><small>! Intra text: maximálně 1024 znaků.</small></p></div>

Uveďte typ paliva nového kotle. Kotle na uhlí výzvou nejsou podporovány. Pokud máte připojenu akumulaci nádrž, zaškrtněte políčko *Nový kotel – akumulaci nádrž* (můžete tak požádat o bonus až 10 000 Kč).

Nový kotel - typ *	<div><p>Plyn</p><p>Elektřina</p><p>Topný olej</p><p>Tuhé biopalivo (dřevo/pelety/brikety)</p><p>Jiné - v poznámce popište</p></div> <div>Vyberte možnost..</div>
Nový kotel - akumulaci nádrž	<input checked="" type="checkbox"/>

Uvedte emisní třídu nového kotle. Naleznete ji na štítku kotle nebo v příslušné dokumentaci. Pokud jste ji nezjistili, vyberte *Nevím* a do poznámky napište co nejvíce podrobností o kotli (například přesný název kotle, výrobce apod.).

Pokud budete využívat jiné systémy vytápění (tepelné čerpadlo, solární systémy či kombinaci zdrojů), uveďte vše podrobně do poznámky *Jiné systémy*.

Nový kotel - emisní třída *	Vyberte možnost..
Nový kotel - poznámky a doplnění	<div style="border: 1px solid #ccc; padding: 5px;"> <p>3</p> <p>4</p> <p style="background-color: #0070C0; color: white;">5</p> <p>6</p> <p>Nevím</p> </div> <p><small>Upravte text, maximálně 1024 znaků.</small></p>
Jiné systémy	<div style="border: 1px solid #ccc; height: 60px; width: 100%;"></div> <p><small>Upravte text, maximálně 759 znaků.</small></p> <p><small>Popište plánovaný systém tepelného čerpadla, solárních systémů či jiných technologií.</small></p>

VÝŠE PŘÍSPĚVKU NA NOVÉ ÚSPORNÉ VYTÁPĚNÍ – Podle typu a emisní třídy nového vytápění zaškrtněte příslušná políčka. Přidejte také případná bonusová pole za instalovanou akumulární nádrž či automatický systém podávání paliva.

Výše příspěvku na nové úsporné vytápění	
<small>Zde zaškrtněte, na co žádáte - od toho se odvíjí možná výše příspěvku. Maximální možná podpora celkem je 70 000 Kč, konkrétní částku vyplníte na stránce Rozpočet.</small>	
Elektrické kotle a topné panely energetické třídy D a vyšší	<input type="checkbox"/> Příspěvek 50 %, maximálně 20 000 Kč.
Plynové kondenzační kotle (zemní plyn, LPG) emisních tříd 4, 5 a 6	<input type="checkbox"/> Příspěvek 50 %, maximálně 20 000 Kč.
	<input type="checkbox"/> Akumulační nádrž ke kotli - bonus 10 000 Kč
Kotle a krbová kamna na tuhá biopaliva (dřevo, pelety, brikety) emisních tříd 4 a 5	<input type="checkbox"/> Dřevo: příspěvek 50 %, maximálně 30 000 Kč
	<input type="checkbox"/> Pelety/brikety emisní třídy 4: příspěvek 50 %, maximálně 40 000 Kč
	<input checked="" type="checkbox"/> Pelety/brikety emisní třídy 5: příspěvek 50 %, maximálně 50 000 Kč
	<input checked="" type="checkbox"/> Akumulační nádrž ke kotli - bonus 10 000 Kč
Renovace a budování tepelných čerpadel, ekologizace topných systémů	<input checked="" type="checkbox"/> Automatické systémy (např. šnekový podavač pelet) - bonus 10 000 Kč
	<input type="checkbox"/> Například kombinace se solárním systémem; příspěvek 50 % max. 70 000 Kč.

PŘÍLOHY ŽÁDOSTI – Zaškrtněte přílohy, které později (v bodě 15) nahrajete v menu *Soubory*. Uložte změny.

Přílohy žádosti	
Přílohy vkládejte v záložce Soubory a vhodně je pojmenujte. Zde označte, které přílohy jsou k žádosti připojeny. Přílohy označené * jsou povinné.	
Foto topného systému po povodni *	<input checked="" type="checkbox"/>
Foto nového kotle a instalace *	<input checked="" type="checkbox"/>
Výrobní štítek nového kotle s uvedením emisní třídy *	<input checked="" type="checkbox"/>
Faktura za kotel *	<input checked="" type="checkbox"/>
Faktura za instalaci *	<input checked="" type="checkbox"/>
Revizní zpráva	<input checked="" type="checkbox"/>
Další dokumenty	<input type="checkbox"/>

14. ULOŽENÍ ZMĚN – Vyjedte na stránce nahoru a v levém menu klikněte na *Uložit změny*.

Menu

- Základní informace
- Rozšiřující informace**
- Rozpočet
- Soubory
- Zprávy
- Události
- Historie

Uložit změny

Průběh žádosti ukládáte.

Uložit ke schválení

Vyplnění povinných polí: 25 %

rozšiřující informace

Doplňující informace o žadateli

Příjmení *	Novák
	122
Křestní jméno (jména) *	Jan
	124
Pracovník Člověka v tísní se mnou provedl rozhovor a nafotil stav nemovitosti	<input checked="" type="checkbox"/>
Dostal jsem finanční podporu od Člověka v tísní	<input type="checkbox"/>
Datum narození žadatele *	4. 7. 1977
	2

Uvedte datum narození v běžném formátu, například 4. 7. 1977

15. **ROZPOČET** – Klikněte vlevo v menu na *Rozpočet* a podle typu a emisní třídy nového vytápění či jiných systémů doplňte celkové náklady na výměnu kotle včetně instalace a revizní práce.

Žádat můžete až o 50 % vynaložených nákladů do dosažení výše limitu pro jednotlivé kategorie. Navíc můžete požádat o bonusy až 10 000 Kč za akumulární nádrž či automatický systém dodávky paliva.

Ve sloupci *Akce* klikněte na tužku a upravte – žádejte, prosím, maximálně o 50 % vynaložených nákladů. Veškeré náklady doložte přílohami v části *Soubory* (v kroku 16), bez nich žádost nebude validní. Klikněte na *Uložit změny*.

GRANTYS VÝZVY | PROJEKTY | SUBJEKTY | KE STAŽENÍ | JAN NOVÁK | JAN NOVÁK

Menu

- Základní informace
- Rozšiřující informace
- Rozpočet**
- Soubory
- Události
- Historie
- Uložit změny
- Přílohy (ust. ukládájetje):
- Akce schválení
- Plnění povinných polí: 96 %

Výměna kotle - Novákovl, Jeseník - rozpočet

Výdaje projektu

Akce	Název položky	Celkem	Požadováno	Požadováno (%)	Schváleno	Komentář
	ELEKTRICKÉ kotle a topné panely energetické třídy D a vyšší - příspěvek 50 %, maximálně 20 000 Kč					
	Celkové náklady	0,00 CZK	0,00 CZK			
	PLYNOVÉ kondenzační kotle (zemní plyn, LPG) emisních tříd 4, 5 a 6 - příspěvek 50 %, maximálně 20 000 Kč					
	Celkové náklady	0,00 CZK	0,00 CZK			
	KOTLE A KRBOVÁ KAMNA na DŘEVO emisních tříd 4 a 5 - příspěvek 50 %, maximálně 30 000 Kč					
	Celkové náklady	0,00 CZK	0,00 CZK			
	KOTLE A KRBOVÁ KAMNA na PELETY, BRIKETY emisní třídy 4 - příspěvek 50 %, maximálně 40 000 Kč					
	Celkové náklady	0,00 CZK	0,00 CZK			
	KOTLE A KRBOVÁ KAMNA na PELETY, BRIKETY emisní třídy 5 - příspěvek 50 %, maximálně 50 000 Kč					
	Celkové náklady	80 000,00 CZK	40 000,00 CZK	50,0		
	Bonusy za technologická řešení, příspěvek max 10 000 Kč za každé řešení					
	Akumulární nádrž ke kotli	15 000,00 CZK	10 000,00 CZK	66,7		
	Automatické systémy	20 000,00 CZK	10 000,00 CZK	50,0		
	Renovace a budování tepelných čerpadel, ekologizace topných systémů (např. kombinace se solárním systémem) - příspěvek 50 %, maximálně 70 000 Kč					
	Celkové náklady	0,00 CZK	0,00 CZK			
	Maximální možná výše podpory (celkem) je 70 000 Kč!					
	Výdaje celkem		Požadováno celkem	Požadováno %	Schváleno celkem	
Souhrn:		115 000,00 CZK	60 000,00 CZK	52,2	0,00 CZK	

partnerství nadace

16. **SOUBORY** – Klikněte vlevo na *Soubory*. Kliknutím a vybráním souboru či jeho přesunutím nahrajte do systému všechny potřebné dokumenty a fotografie. Přílohy jasně pojmenujte. Žádosti s chybějícími nebo nečitelnými přílohami mohou být vráceny. Opět uložte změny kliknutím na *Uložit změny*.

GRANTYS VÝZVY PROJEKTY SUBJEKTY KE STAŽENÍ JAN NOVÁK JAN NOVÁK

Menu

- Základní informace
- Rozšiřující informace
- Rozpočet
- Soubory**
- Historie

Uložit změny

Průběh práce ukládejte.


ke schválení

plnění povinných polí: 100 %

partnerství nadace

Výměna kotle - Novákovi, Jeseník - soubory projektu

Na tuto stránku vkládejte přílohy žádosti a další soubory týkající se projektu.



Přesuňte soubory sem
(nebo kliknutím vyberte)

Akce	Název	Velikost	Nahráno	Schváleno
	Revizní zpráva - kondenzační kotel.jpg	222.3 kB	17. 12. 2024 21:41:45	-
	Foto zaplaveného starého kotle.jpg	43.8 kB	17. 12. 2024 21:41:45	-
	Vyrobní stítek nového kotle.png	340.0 kB	17. 12. 2024 21:41:45	-
	Faktura - akumulční nádrž a automatický systém přívodu paliva.jpg	102.2 kB	17. 12. 2024 21:45:36	-
	Foto nového kotle.jpg	43.8 kB	17. 12. 2024 21:45:36	-
	Faktura za kotel, instalaci a revizní zprávu.pdf	44.7 kB	17. 12. 2024 21:48:18	-

17. KONTROLA A ODESLÁNÍ ŽÁDOSTI – Zkontrolujte úplnost a správnost vyplnění položek *Základní informace*, *Rozšiřující informace*, *Rozpočet a Soubory*. Pokud je vše v pořádku a v kolonce *Vyplnění povinných polí* bude 100 %, grantovou žádost můžete odeslat kliknutím na zelené tlačítko. Po potvrzení souhlasu s podmínkami výzvy klikněte na *Odeslat ke schválení*.

POZOR! Po odeslání již nemůžete žádost upravovat, lze ji pouze prohlížet. Proto si vše před odesláním důkladně zkontrolujte!

Pokud ještě žádost nechcete poslat (např. z důvodu nedokončené výměny kotle), nedávejte *Odeslat ke schválení*, ale pouze *Uložit změny*. K projektu se poté můžete vrátit po přihlášení v horní sekci *Projekty*, kde najdete svoji rozpracovanou žádost a dále v ní můžete pokračovat.

The screenshot displays the GRANTYS interface for a project titled "Výměna kotle - Novákoví, Jeseník". The left sidebar contains a menu with options like "Základní informace", "Rozšiřující informace", "Rozpočet", "Soubory", "Zprávy", "Události", and "Historie". The main content area shows the project details and a table of files. A progress bar indicates "Vyplnění povinných polí: 100 %". A modal dialog is open, asking "Opravdu chcete odeslat ke schválení?". The dialog text includes the project name and a consent form for data processing. The "Odeslat ke schválení" button is highlighted with an orange arrow. Below the dialog, another modal dialog confirms "Projekt byl odeslán." with a checkmark and a "Zavřít okno" button.

18. **PO ODESLÁNÍ** – Na zadaný e-mail přijde potvrzující zpráva o odeslání grantové žádosti. Stav žádosti můžete průběžně sledovat při opětovném přihlášení do Grantysu v záložce *Projekty*.

Odesílatel: no-reply@nap.grantys.cz

Předmět mailu: Nadace Partnerství – Notifikace – Potvrzení o odeslání projektu



Potvrzení o odeslání projektu

Dobrý den,

potvrzujeme, že Váš projekt s názvem **[název projektu]** byl úspěšně odeslán.

V případě nejasností kontaktujte grantového koordinátora:

Člověk v tísni, grantys.kotle@clovekvtisni.cz,

Nadace Partnerství

Údolní 33, 602 00 Brno